

ОТЧЕТ О ФИНАНСОВЫХ РЕЗУЛЬТАТАХ ДЕЯТЕЛЬНОСТИ УЧРЕЖДЕНИЯ



Учреждение: МАУ ДО ЦБР "Факел" на 1 января 2022 г.
 Обособленное подразделение: _____
 Учредитель: _____
 Наименование органа, осуществляющего полномочия учредителя: Управление образования Кушвинского городского округа
 Периодичность годовая
 Единица измерения: руб.

Форма по ОКУД: _____
 Дата по ОКПО: _____
 ИНН: _____
 по ОКТМО: _____
 по ОКПО: _____
 ИНН: _____
 Глава по БК: _____
 по ОКЕИ: _____

КОДЫ	
0503721	Дата
01 01 2022	по ОКПО
14510199	ИНН
6620008900	по ОКТМО
65748000	по ОКПО
02116155	ИНН
906	Глава по БК
383	по ОКЕИ


Наименование показателя	Код строки	Код аналитик и	Деятельность с целевыми средствами	Деятельность по государственному заданию	Приносящая доход деятельность	Итого
Доходы	010	100	1 168 267,87	16 091 777,56	2 291 126,10	19 551 171,53
в том числе:						
Доходы от оказания платных услуг (работ)		131	-	16 091 777,56	2 291 126,10	18 382 903,66
Поступления текущего характера бюджетным и автономным учреждениям от сектора государственного управления		152	1 168 267,87	-	-	1 168 267,87
Расходы	150	200	1 168 267,87	16 485 872,66	2 373 356,15	20 027 496,68
в том числе:						
Заработная плата		211	-	10 300 319,16	1 566 329,13	11 866 648,29
Начислений на выплаты по оплате труда		213	-	3 092 420,04	481 406,85	3 573 826,89
Услуги связи		221	-	17 162,87	5 258,23	22 421,10
Коммунальные услуги		223	-	389 356,81	60 028,07	449 384,88
Работы, услуги по содержанию имущества		225	-	169 434,28	66 876,58	236 310,86
Прочие работы, услуги		226	1 080 548,87	1 703 249,73	40 755,38	2 824 553,98
Пенсии, пособия, выплачиваемые работодателями, нанимателями бывшим работникам		264	-	77 138,43	-	77 138,43
Социальные пособия и компенсации персоналу в денежной форме		266	-	95 268,64	-	95 268,64
Амортизация		271	-	362 975,52	102 142,00	465 117,52
Расходование материальных запасов		272	87 719,00	57 795,18	50 544,47	196 058,65
Налоги, пошлины и сборы		291	-	220 752,00	-	220 752,00
Штрафы за нарушение законодательства о закупках и нарушение условий контрактов (договоров)		293	-	-	15,44	15,44
Чистый операционный результат (стр. 301 - стр. 302), (стр. 310 + стр. 410)	300			-394 095,10	-82 230,05	-476 325,15
Операционный результат до налогообложения (стр. 010 - стр. 150)	301			-394 095,10	-82 230,05	-476 325,15
Налог на прибыль	302			-	-	-
Операции с нефинансовыми активами (стр. 320 + стр. 330 + стр. 350 + стр. 360 + стр. 370 + стр. 380 + стр. 390 + стр. 400)	310			-376 548,20	79,72	-376 468,48
Чистое поступление основных средств	320			-362 975,52	-	-362 975,52
в том числе:						
увеличение стоимости основных средств	321	310	-	-	102 142,00	102 142,00
уменьшение стоимости основных средств	322	41X	-	362 975,52	-	465 117,52
Чистое поступление нематериальных активов	330			-	-	-
в том числе:						
увеличение стоимости нематериальных активов	331	320	-	-	-	-
уменьшение стоимости нематериальных активов	332	42X	-	-	-	-
Чистое поступление непроизведенных активов	350			-	-	-
в том числе:						
увеличение стоимости непроизведенных активов	351	330	-	-	-	-
уменьшение стоимости непроизведенных активов	352	43X	-	-	-	-
Чистое поступление материальных запасов	360			-13 700,18	79,72	-13 620,46
в том числе:						
увеличение стоимости материальных запасов	361	340	87 719,00	44 095,00	50 624,19	182 438,19
из них:						
увеличение стоимости материальных запасов	362	440	87 719,00	57 795,18	50 544,47	196 058,65
из них:						
Чистое поступление прав пользования	370			-	-	-
в том числе:						
увеличение стоимости прав пользования	371	35X	-	-	-	-
уменьшение стоимости прав пользования	372	45X	-	-	-	-
Чистое изменение запаса на изготовление готовой продукции (работ, услуг)	390			-	-	-
в том числе:						
увеличение затрат	391	x	-	20 390 413,24	2 834 161,74	23 224 574,98
уменьшение затрат	392	x	-	20 390 413,24	2 834 161,74	23 224 574,98
Расходы будущих периодов	400	x	-	127,50	-	127,50
Операции с финансовыми активами и обязательствами (стр. 420 - стр. 510)	410			-17 546,90	-82 309,77	-99 856,67
Операции с финансовыми активами (стр. 430 + стр. 440 + стр. 450 + стр. 460 + стр. 470 + стр. 480)	420			58 445 931,82	-74 069,09	58 371 862,73
Чистое поступление денежных средств и их эквивалентов	430			-258 617,25	-74 070,01	-332 687,26
в том числе:						
поступление денежных средств и их эквивалентов	431	510	1 168 267,87	16 171 861,96	2 291 828,58	19 631 958,41
выбытие денежных средств и их эквивалентов	432	610	1 168 267,87	16 430 479,21	2 365 898,59	19 964 645,67
Чистое поступление ценных бумаг, кроме акций	440			-	-	-
в том числе:						
увеличение стоимости ценных бумаг, кроме акций и иных финансовых инструментов	441	520	-	-	-	-
уменьшение стоимости ценных бумаг, кроме акций и иных финансовых инструментов	442	620	-	-	-	-
Чистое поступление акций и иных финансовых инструментов	450			-	-	-
в том числе:						
увеличение стоимости акций и иных финансовых инструментов	451	530	-	-	-	-
уменьшение стоимости акций и иных финансовых инструментов	452	630	-	-	-	-
Чистое предоставление займов (ссуд)	460			-	-	-
в том числе:						
увеличение задолженности по предоставленным займам (ссудам)	461	540	-	-	-	-
уменьшение задолженности по предоставленным займам (ссудам)	462	640	-	-	-	-
Чистое поступление иных финансовых активов	470			-	-	-
в том числе:						
увеличение стоимости иных финансовых активов	471	550	-	-	-	-
уменьшение стоимости иных финансовых активов	472	650	-	-	-	-
Чистое увеличение дебиторской задолженности	480			58 704 549,07	0,92	58 704 549,99
в том числе:						
увеличение дебиторской задолженности	481	560	1 168 267,87	74 967 483,33	2 291 829,50	78 427 580,70
уменьшение дебиторской задолженности	482	660	1 168 267,87	16 262 934,26	2 291 828,58	19 723 030,71
Операции с обязательствами (стр. 520 + стр. 530 + стр. 540 + стр. 550 + стр. 560)	510			58 463 478,72	8 240,68	58 471 719,40
Чистое увеличение задолженности по внутренним привлеченным заимствованиям	520			-	-	-
в том числе:						
увеличение задолженности по внутренним привлеченным заимствованиям	521	710	-	-	-	-
уменьшение задолженности по внутренним привлеченным заимствованиям	522	810	-	-	-	-
Чистое увеличение задолженности по внешним привлеченным заимствованиям	530			-	-	-
в том числе:						
увеличение задолженности по внешним привлеченным заимствованиям	531	720	-	-	-	-
уменьшение задолженности по внешним привлеченным заимствованиям	532	820	-	-	-	-
Чистое увеличение прочей кредиторской задолженности	540			-267 253,19	145,08	-267 108,11
в том числе:						
увеличение прочей кредиторской задолженности	541	730	1 168 267,87	17 659 596,36	2 531 442,27	21 359 306,50

уменьшение прочих кредиторской задолженности	542	830	1 168 267,87	17 926 849,55	2 531 297,19	21 626 414,61
стоимость изменения доходов будущих периодов	550	x	-	58 784 633,47	-	58 784 633,47
стоимость изменения резервов предстоящих расходов	560	x	-	-53 901,56	8 095,60	-45 805,96

Руководитель  Л.В. Фоминых (расшифровка подписи)
 Главный бухгалтер  О.М. Давлетшина (расшифровка подписи)

Централизованная бухгалтерия МКУ "РЦ", 1076620000148, 6620012254, 668101001, Кушва (наименование, ОГРН, ИНН, КПП, место нахождения)

Руководитель (уполномоченное лицо)  **Директор** О.М. Давлетшина (расшифровка подписи)

Исполнитель  бухгалтер С.И. Захарова (расшифровка подписи) (должность) (расшифровка подписи) (телефон, e-mail)

января 2022 г.

**ДОКУМЕНТ ПОДПИСАН
ЭЛЕКТРОННОЙ ПОДПИСЬЮ**

СВЕДЕНИЯ О СЕРТИФИКАТЕ ЭП

Сертификат 710858474967985478426001373498448859431888587529

Владелец Фоминых Лариса Владимировна

Действителен с 10.10.2022 по 10.10.2023